



**مركز المعلومات والتوثيق**  
**INFORMATION & DOCUMENTATION CENTER**

# دليل التسجيل في نظم جامعة الزنتان الالكتروني





# مقدمة

يسرنا في مركز المعلومات و التوثيق بجامعة الزنتان أن  
نضع بين أيديكم هذا الدليل المبسط لكيفية التسجيل في  
نظام الجامعة الالكتروني

أ . خالد ميلاد الرسي



# خطوات التسجيل

# أولاً : تفعيل البريد الجامعي

ماهو البريد الجامعي : هو بريد الكتروني مقدم من الجامعة يحتوي على تركيبة مخصصة لكل شريحة من شرائح الجامعة بحيث يكون :

1- أعضاء هيئة التدريس و الموظفين بشكل التالي :

[firstname.lastname@uoz.edu.ly](mailto:firstname.lastname@uoz.edu.ly)

2- كلمة المرور الاولية له هي الرقم الوطني لكل عضو هيئة تدريس و موظف



3- البريد الجامعي لطلبة و يتكون من الشكل العام التالي :

رقم القيد مع إضافة مفتاح الجامعة 21 في البداية متبوعا ب

@students.uoz.edu.ly

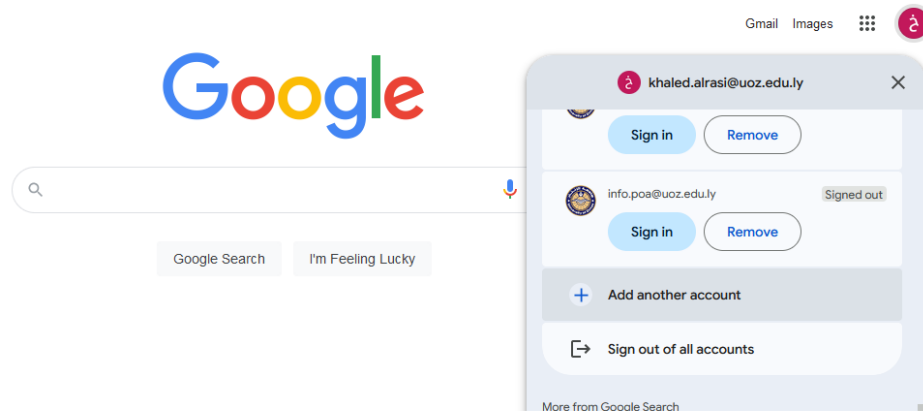
مع معرفة ان كلمة المرور الاولية هي الرقم الوطني



# خطوات التفصيل

## ثانيا

عند وجودك لبريدك الجامعي عليك بالذهاب الى منصة القوقل و الضغط على تسجيل الدخول في حالة لم يكن لك بريد شخصي و في حالة وجود بريد شخصي عليك بالضغط على إضافة حساب آخر



## اولا

الدخول على موقع الجامعة و ثم قسم الوثائق و اختيار المستند المخصص لك حسب كليتك وتحميل المستند لمراجعة بريدك الجامعي



# ثالثا

من خلال هذه الخانات يتم وضع البريد الجامعي ثم ضغط التالي لادخال كلمة المرور و الضغط التالي تظهر لنا صفحة قبول البيانات نضغط موافق بحيث يطلب منا انشاء كلمة مرور جديدة نضعها و نضغط انشاء

## Welcome to your new account

Welcome to your new account: ... @fayoum.edu.eg. Your account is compatible with many Google services, but your fayoum.edu.eg administrator decides which services you may access using your account. For tips about using your new account, visit the Google Help Center.

When you use Google services, your domain administrator will have access to your ... @fayoum.edu.eg account information, including any data you store with this account in Google services. You can learn more here, or by consulting your organization's privacy policy, if one exists. You can choose to maintain a separate account for your personal use of any Google services, including email. If you have multiple Google accounts, you can manage which account you use with Google services and switch between them whenever you choose. Your username and profile picture can help you ensure that you're using the intended account.

If your organization provides you access to the G Suite core services, your use of those services is governed by your organization's G Suite agreement. Any other Google services your administrator enables ("Additional Services") are available to you under the Google Terms of Service and the Google Privacy Policy. Certain Additional Services may also have service-specific terms. Your use of any services your administrator allows you to access constitutes acceptance of applicable service-specific terms.

Click "Accept" below to indicate that you understand this description of how your ... @fayoum.edu.eg account works and agree to the Google Terms of Service and the Google Privacy Policy.

Accept



## Sign in

Use your Google Account

Email or phone

[Forgot email?](#)

Not your computer? Use a Private Window to sign in.

[Learn more about using Guest mode](#)

[Create account](#)

Next



## Welcome

To continue, first verify it's you

Enter your password

••••••••••••••••••••

Show password

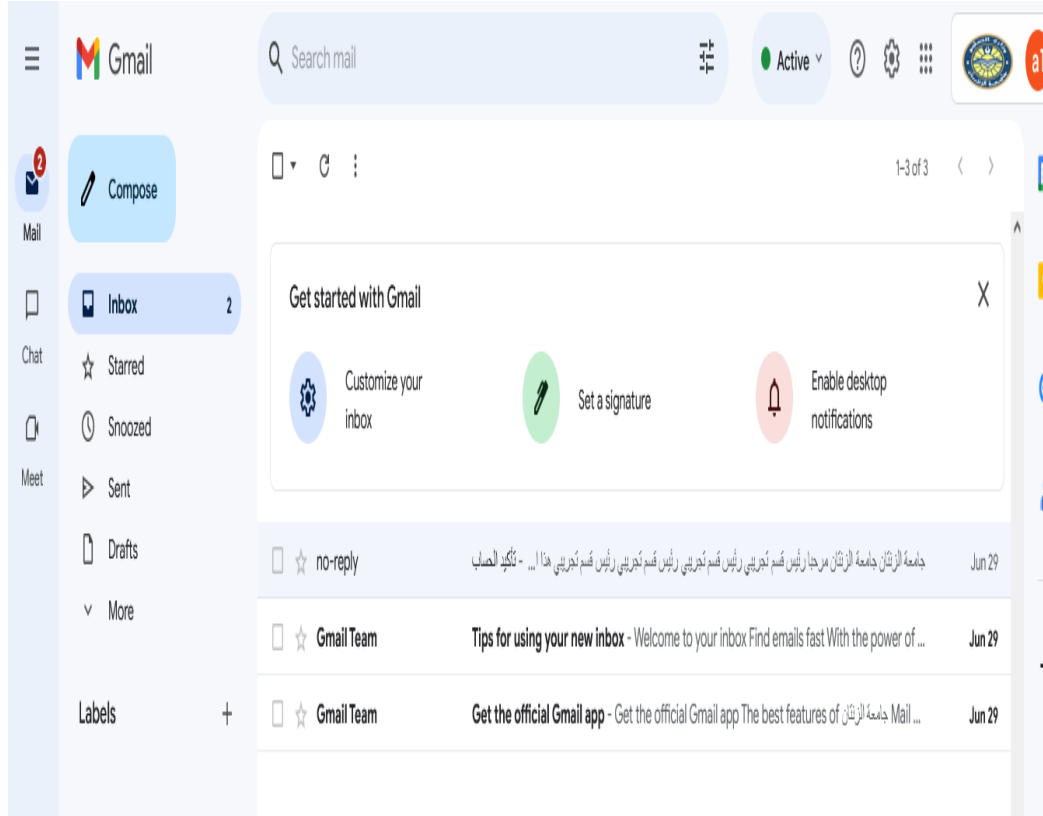
[Forgot password?](#)

Next

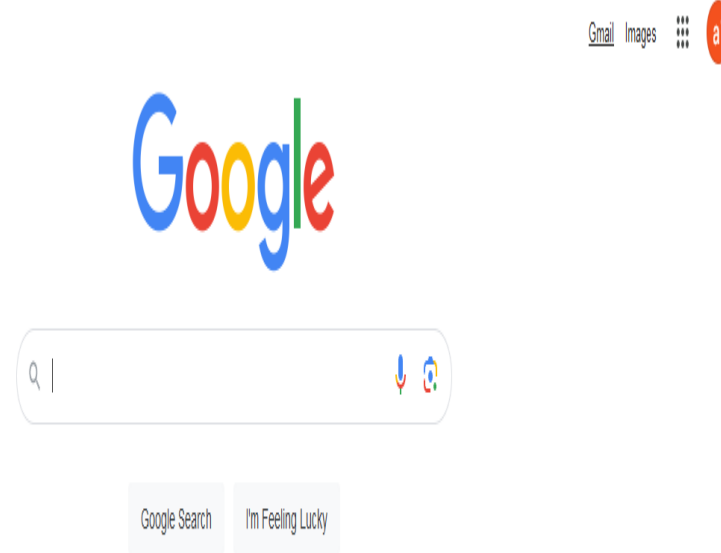


# يظهر لنا البريد الجامعي بشكل التالي

هكذا يكون مفعّل و جاهز لاستقبال الرسائل



الصورة اسم البريد اعلى الصفحة بالضغط على gmail



# التسجيل في نظام الجامعة

4

## تأكيد التسجيل

يتم التأكد من التسجيل من خلال رسالة النظام التي سوف تصل للبريد الجامعي المسجل في النموذج

3

## تعبئة النموذج

تعبئة النموذج المخصص كلا حسب تصنيفه في الجامعة و يراعى صحة البيانات

2

## الوصول للنموذج

من خلال الضغط على تسجيل الدخول و اختيار الطلبة او الاساتذة و الموظفين


1

## موقع الجامعة

الدخول لموقع الجامعة من خلال البحث في القوقل أو من خلال الرابط [Uoz.edu.ly](http://Uoz.edu.ly)

# موقع الجامعة

## Uoz.edu.ly



تواصل معنا | البحث العلمي | البرامج الدراسية | الإدارات والمراكز | الكليات | حول الجامعة

جامعة الزنتان  
University of Zintan



# الوصول لنموذج

للوصول لنموذج التسجيل يتم الاختيار كلا حسب الفئة المستهدفة

- 1-الطلبة بضغط على الطلبو المستمرون
- 2- الاساتذة بالضغط على تسجيل الاساتذة
- 3-الموظفين بالضغط على تسجيل الموظفين

English info@uoz.edu.ly 092000000

التسجيل الدخول

التسجيل الدخول

ليس لديك حساب؟ تسجيل الأساتذة - تسجيل الموظفين

الطبة  
الأساتذة والموظفين

جامعة الزنتان  
تسجيل الدخول الطلبة

جامعة الزنتان  
تسجيل دخول الأساتذة والموظفين

البريد الجامعي

البريد الإلكتروني

## البيانات الأساسية

الاسم (باللغة العربية)

يجب كتابة الاسم باللغة العربية

الاسم \*

اسم الاب \*

اسم الجد \*

اللقب \*

الاسم (باللغة الانجليزية)

يجب كتابة الاسم باللغة الانجليزية

Last name \*

Third name \*

Second Name \*

First name \*

الجنسية

تاريخ الميلاد \*

الجنس

أنثى  ذكر



البلد

# تعبئة النموذج

تعتبر هذه الخطوة بالغة الأهمية  
لجميع حيث يتم تزويد النظام بكافة  
البيانات المطلوبة لجميع الشرائح في  
الجامعة

لهذا يرجى إعطاء هذه البيانات بشكل  
صحيح و دقيق و تعبئة كافة الخانات  
المطلوبة

# تأكيد التسجيل

على الجميع بعد إكمال إدخال البيانات في النموذج و الضغط على تسجيل مراجعة البريد الجامعي لتأكد من إرسال النظام رسالة لتأكيد صحة البريد الجامعي و أن مدخل البيانات هو من يمتلك هذا البريد من خلال الرجوع للبريد الجامعي و فتح الرسالة التالية و ضغط تأكيد

جامعة الزنتان

مرحبا خالد علي علي

هذا البريد تم ارساله للتأكد من أن البريد الإلكتروني الذي تم التسجيل بواسطته في جامعة الزنتان يعود لك.

يرجى تأكيد بريدك الإلكتروني عن طريق زيارة هذا الرابط

تأكيد الحساب

تحياتنا  
جامعة الزنتان

# ملاحظات مهمة

- 1- عند محاولة الدخول لنظام بعد إكمال التسجيل و التأكيد سيظهر مسج يخبرك بأن عليك مراسلة مدير النظام لكي يتم تفعيل حسابك و هذه مسؤولية مركز المعلومات و التوثيق بعد مراجعة بياناتك .
- 2- عند نسيانك لكلمة المرور تجد في نموذج الدخول لنظام كلمة نسيت كلمة المرور عليك الضغط عيها و ادخال بريدك الجامعي لكي يتم ارسال رسالة لبريدك لكي تستطيع تغيير كلمة المرور.
- 3- تفعيل بريدك الجامعي هو الطريقة الوحيدة لضمان تسجيلك في النظام و البريد الجامعي لا يعني حسابك في نظام الجامعة الالكتروني إنما أحد المطالب للحصول على حساب في النظام .
- 4- تفعيل البريد الجامعي لطلبة يعني التدقيق في صحة بياناتك و تصحيحها في حالة عدم مقدرتك على التفعيل .

# للمساعدة

مركز المعلومات و التوثيق بمقر الجامعة



مجموعة الاستفسارات جامعة الزنتان على الفيس بوك

قناة جامعة الزنتان على اليوتيوب

موقع الجامعة [uoz.edu.ly](http://uoz.edu.ly)



00218917164445

